eccosur
ECO View base

e hardware

eccosur

ECG View™ **Stress ECG**

Sistema de registro electrocardiográfico
de esfuerzo de 12 derivaciones basado en PC

Características

2000 Hz
Resolución
(Máximo)

Apto para niños
y neonatos

Impresión full disclosure
de una derivación.
Hasta 15 min. por página

12
Derivaciones

Módulo único,
dos softwares:
Electrocardiogramas
o ergometrías

USB

Cable paciente
estándar

Firma digital

Software disponible
en Español/Inglés/
Francés/Portugués

Beneficios

- Posibilidad de utilizar cualquier cinta ergométrica, ciclo ergo o protocolo farmacológico, para editar o agregar su propio protocolo.
- Posibilidad de automatizar cintas de correr, incluso con protocolos de rampa y ciclo-ergómetros.
- Tendencias relacionadas con eventos, frecuencia cardíaca, ITT, pendiente ST, presión arterial. Además, agrega puntos para nuestro programa de fidelización.
- Impresión de informes configurable por el usuario: resumen de la prueba, tendencias y grabaciones. Posibilidad de exportar estudios, rastros e imágenes de medición a: CD, PDF, correo electrónico, redes locales e Internet.
- Equipado con filtros para mejorar la calidad de la señal que se puede aplicar durante y / o después del estudio. Resumen de prueba con parámetros máximos alcanzados en cada etapa y comparación

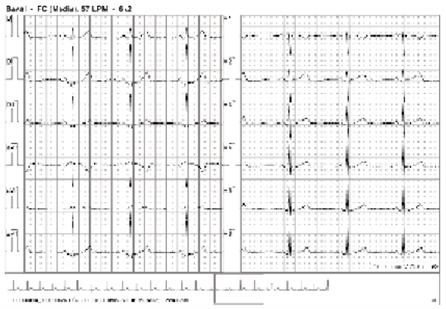

Descripción

- Resolución de 2000 Hz
- Apto para niños
- 12 leads
- Módulo único, dos programas de software: ECG o pruebas de estrés
- Cable del paciente estándar
- Impresión completa de la visualización de una ventana.
- Hasta 15 minutos por página
- Indicador de electrodo suelto
- USB

e hardware

eccosur

MAPA **MP 260**™

Sistema de monitoreo ambulatorio
de presión arterial no invasivo.

Características

- **2** Baterías
- Licencia única de software para múltiples grabadoras
- **254** mediciones por estudio
- **48 Hs** de grabación, con 1 cambio de pila
- Configurable por el usuario
- Descarga de dato por USB
- **31** estudios en memoria interna
- Firma digital
- **2** manguitos lavables con desinflado escalonado
- Software disponible en español/inglés/francés

Beneficios

- Posibilidad de iniciar y configurar estudios desde la grabadora sin necesidad de conectarse a la PC.
- Configuraciones preestablecidas por el usuario, incluido el período matutino.
- Posibilidad de modificar los rangos de presión válidos, creando así un análisis personalizado para cada paciente en cada estudio.
- Promedio de horas y estadísticas con dispersión de tiempo.
- Totalmente configurable: resumen automático e informe.
- **Histogramas y gráficos de carga de 360°, que distinguen los períodos diarios y nocturnos. Evaluación de disautonomía.**
- Posibilidad de exportar estudios, junto con una aplicación de visualización que permite el procesamiento del estudio en otra PC, lo que facilita la interconsulta médica.
- Flexibilidad para modificar los rangos de presión arterial válidos y establecer periodos de siesta.

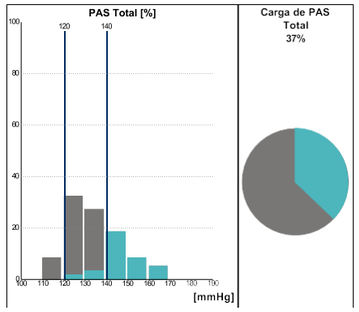

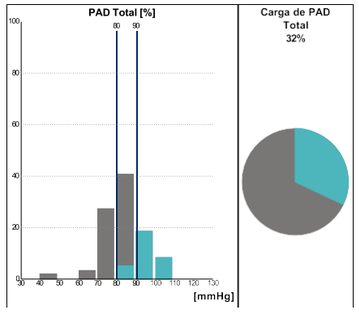

Descripción

- 2 baterías
- Licencia de software única para múltiples grabadoras
- 254 mediciones por estudio
- 48 h de grabación
- Configurable por el usuario
- Descarga de datos USB
- 31 estudios en memoria incorporada
- Firma digitalizada
- 1 ó 2 Cu"s lavables que se desinflan a una velocidad escalonada
- Software disponible en español / inglés / francés

e hardware

eccosur

Holter **HT 103**™

Sistema de registro y análisis
de ECG ambulatorio de 3 canales.

Características

- **48 hs** de grabación con 1 pila AA
- Peso liviano
- Adaptable a cables de **5/7** electrodos
- **24/48 Hs** Registro
- Apto para niños y neonatos
- Descarga a través de memoria SD extraíble
- Impresión de tiras de scan de hasta 60 min. con eventos resaltados
- **99,53%** Precisión
- Firma digital
- Canales
- Licencia única de software para múltiples grabadoras
- Software disponible en español/inglés/francés

Beneficios

- Herramienta exclusiva de visualización de arritmias que muestra las tendencias de escaneo, grabación y ritmo cardíaco en la misma pantalla.
- Detección rápida de AF.
- Exportar en diferentes formatos con la posibilidad de procesar estudios en otra PC, facilitando la interconsulta con colegas.
- Monitorización de señal de ECG en línea que permite la verificación de una adquisición correcta y evitar la repetición de estudios.
- Informes configurables que incluyen resumen automático.
- Configuración de parámetros que se pueden adaptar a cada paciente para un mejor diagnóstico.
- Análisis de HRV en los dominios de tiempo y frecuencia, actividad diferenciadora y períodos de descanso. Análisis de segmentos ST e intervalos QT. Frecuencia cardíaca, ST, QT y tendencias de intervalo RR.
- Detección automática de eventos cardíacos, artefactos y arritmias en todos los canales. Potente herramienta de extracción de plantillas para facilitar el diagnóstico y la optimización del tiempo.

Reportes configurables incluyendo sumario automático.

Descripción

- Monitoreo online de la señal de ECG que permite verificar la correcta adquisición y evitar la repetición de estudios.
- Apto para uso en niños y neonatos
- Reportes completamente configurables incluyendo sumario automático.
- Exclusiva impresión de tiras de scan de hasta 60 minutos con eventos resaltados.
- Firma digitalizada
- Exportación en diferentes formatos con la posibilidad de procesar el estudio en otra PC facilitando la realización de interconsultas con colegas y/o telemedicina.
- Potente base de datos centralizada con varias estaciones de trabajo y unificada para todos los productos de eccosur